

HealthPass 用户指南

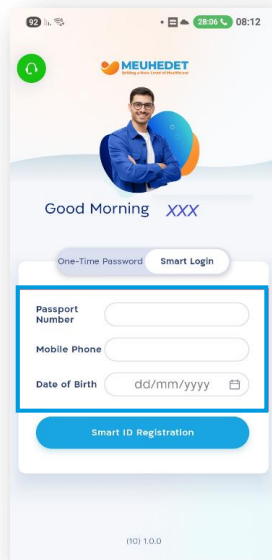


快速登录 • 电子卡 • 无卡就诊临时许可

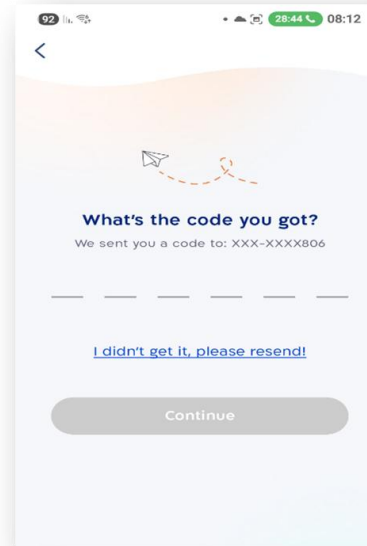
外籍员工可以使用 HealthPass 应用程序轻松完成身份验证，即使没有实体卡也能获得服务。该应用程序仅供个人手机使用。

重要提示：该应用提供英文界面，并支持 Android 和 iPhone 设备。

身份验证流程
登录应用时需输入以下信息：
护照号码
出生日期
手机号码

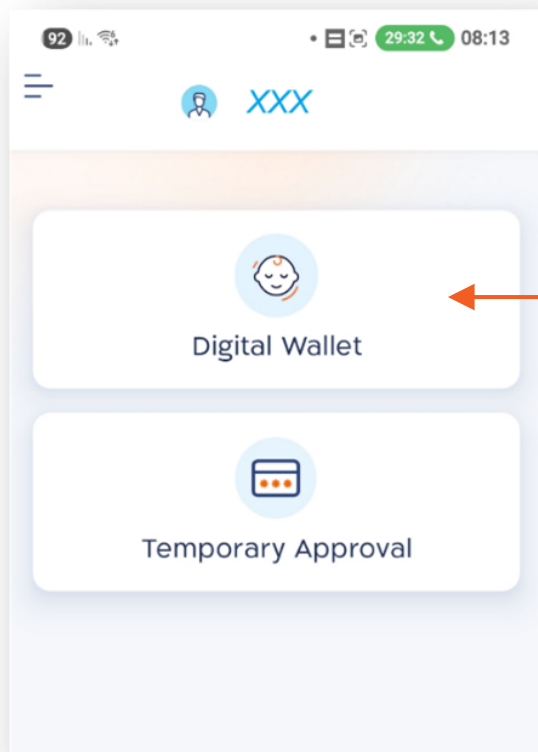
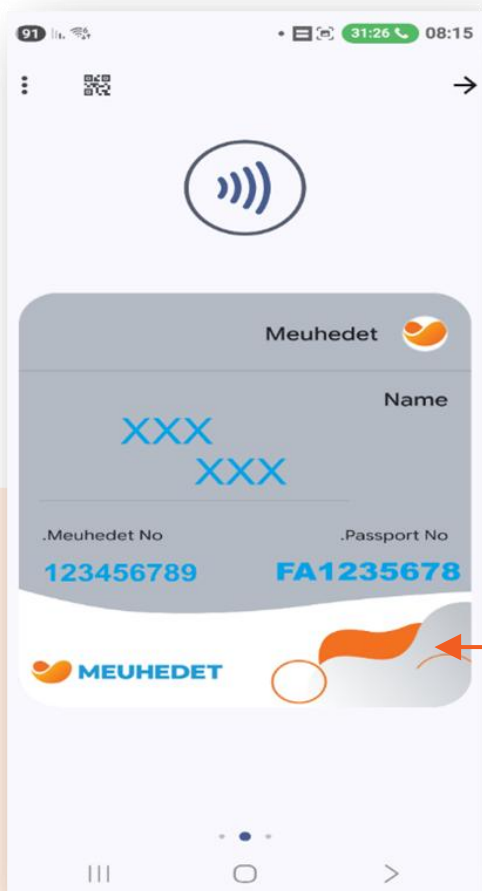


再次登录时，可选择“智能验证”（指纹或面部识别）。



首次登录时，您将
通过短信（SMS）
收到一个
6 位一次性验证码
（OTP）。

添加卡片到电子钱包



添加至 Google Wallet / Apple Wallet

点击 Digital Wallet
根据您的设备选择钱包：
Google Wallet | iOS → Apple Wallet
确认条款并添加卡片。

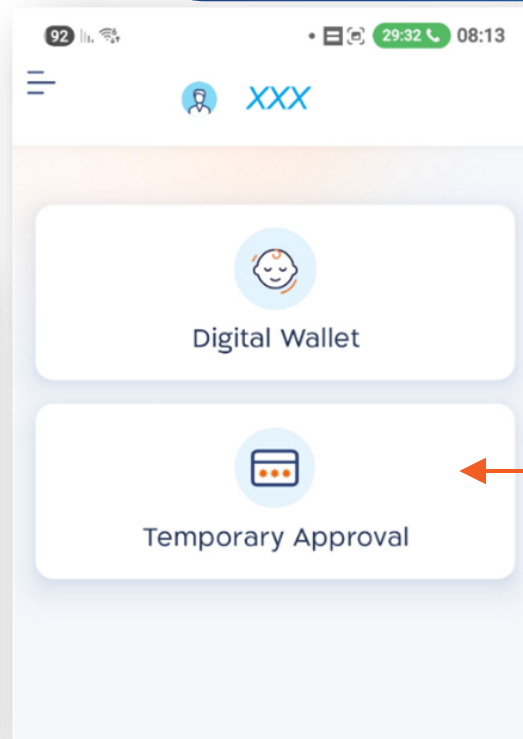
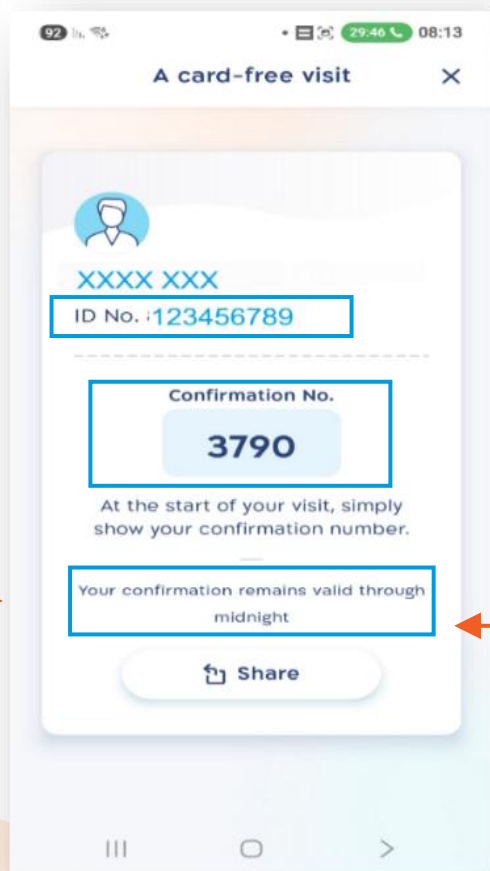
* 在 iPhone 上，已保存到钱包的卡片不会重复添加。

无卡就诊临时许可

身份证明
号码

临时许可

有效期



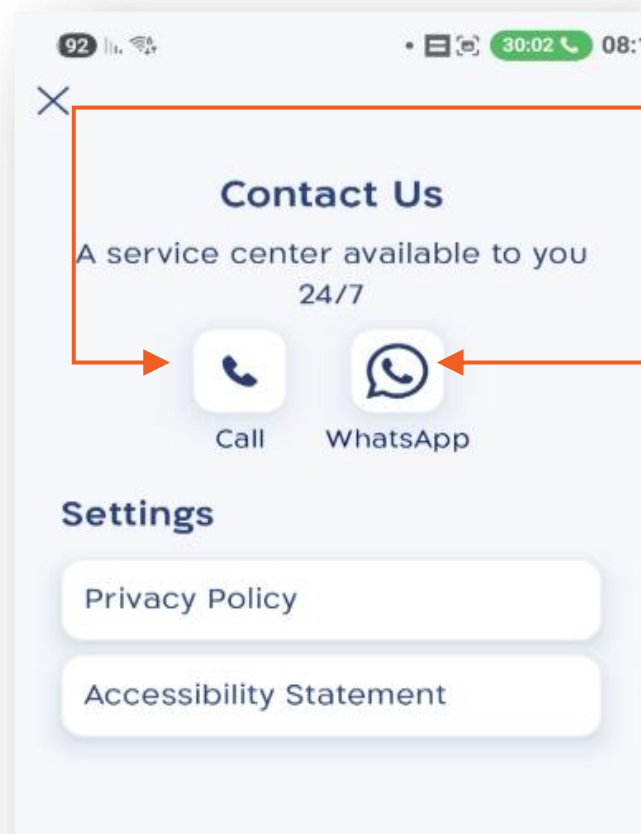
点击 Temporary Approval
将显示 Card Free Visit 页面。

* 可通过 WhatsApp 或电子邮件分享

联系我们...

需要帮助吗？

您可以通过仪表盘或设置页面联系技术支持。
支持渠道：



053-9503121



*3184

