

# מדריך למשתמש - HealthPass

התחברות מהירה • כרטיס דיגיטלי • אישור זמני לביקור ללא כרטיס

עובדים זרים יכולים להשתמש באפליקציית HealthPass כדי להזדהות בקלות ולקבל שירות גם כשאין כרטיס פיזי זמין. האפליקציה מיועדת לשימוש אישי בטלפון הנייד.

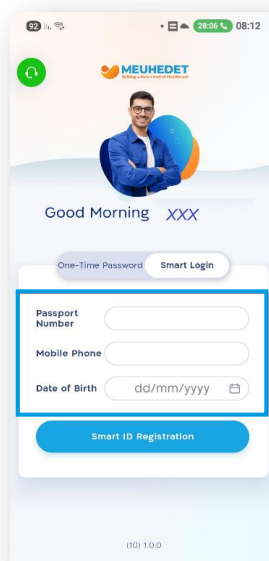


**חשוב לדעת:** האפליקציה זמינה באנגלית ותומכת במכשירי iPhone וAndroid

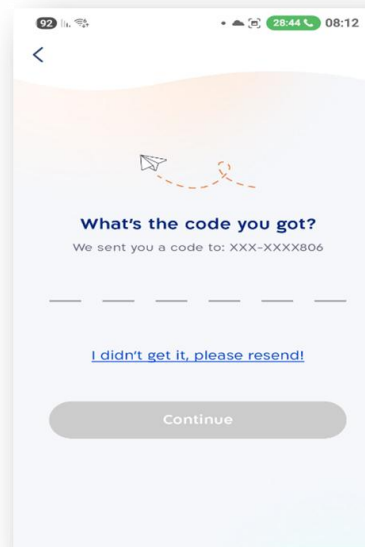
## תהליך הזדהות

ההזדהות לאפליקציה מתבצעת באמצעות הזנת הפרטים הבאים:

- מספר דרכון
- תאריך לידה
- מספר טלפון נייד



לכניסה חוזרת אפשר לבחור ב"הזדהות חכמה" (טביעת אצבע/זיהוי פנים)

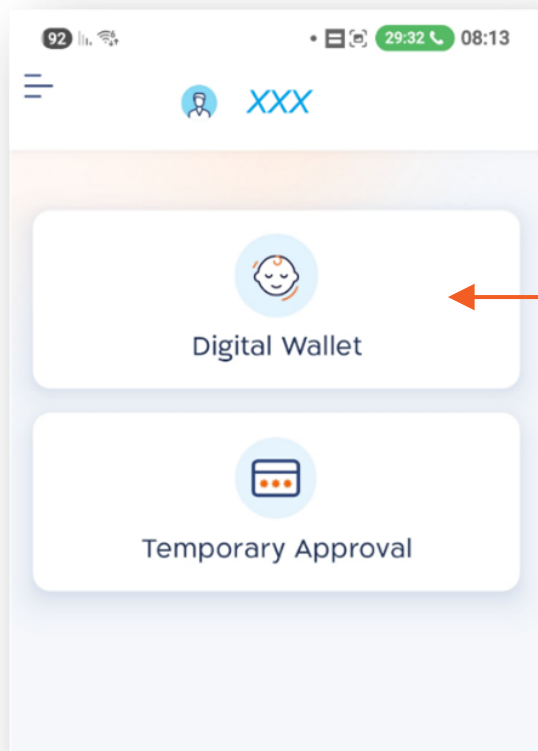
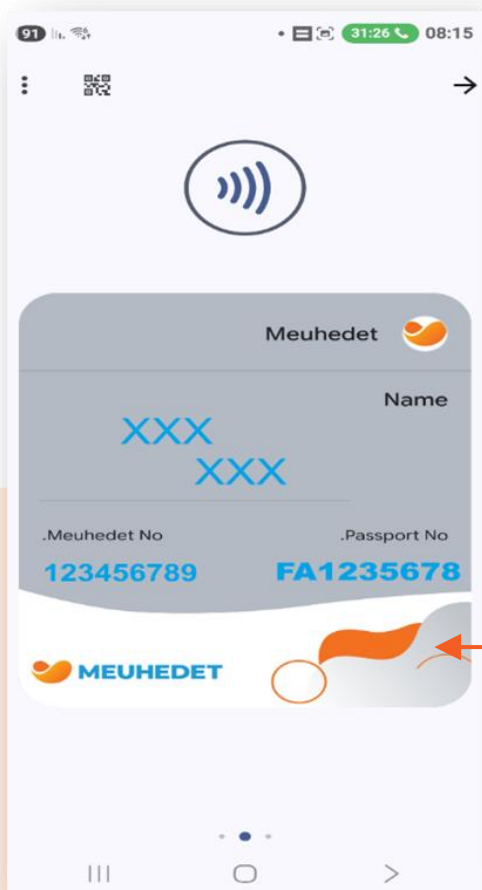


בכניסה הראשונה מתקבל ב SMS קוד חד פעמי של 6 ספרות (OTP) להזנה

# הוספת כרטיס לארנק הדיגיטלי

## להוספה לארנק Google Wallet / Apple Wallet

- לחצו Digital Wallet
- בחרו ארנק לפי המכשיר:  
Google Wallet | iOS → Apple Wallet
- אשרו תנאים והוסיפו את הכרטיס



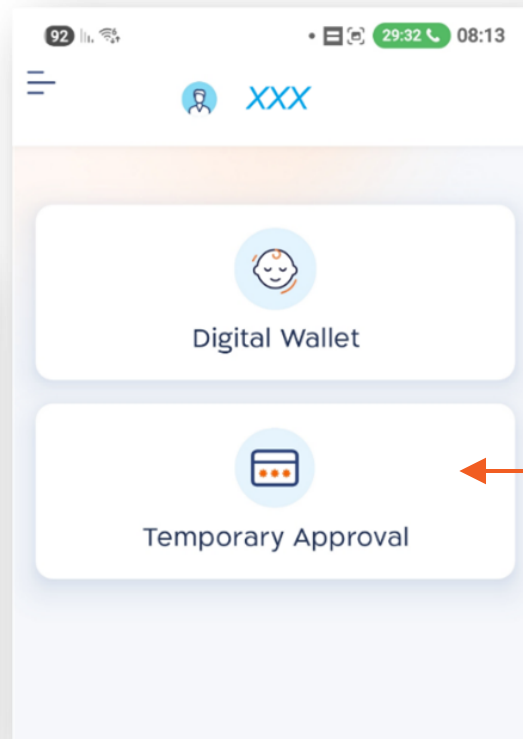
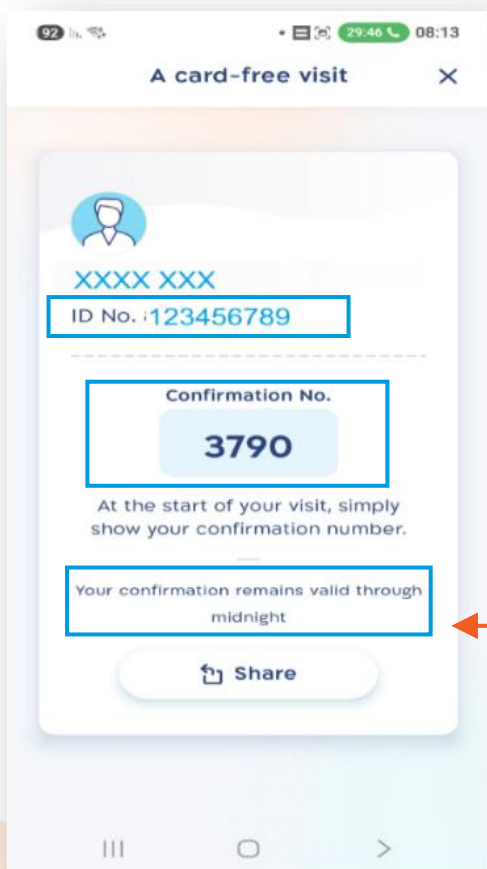
\* ב iPhone כרטיס שכבר נשמר בארנק לא יתווסף שוב

# אישור זמני לביקור ללא כרטיס

מספר מזהה

אישור זמני

ותוקף



• לחצו Temporary Approval

• יוצג מסך Card Free Visit

\* ניתן לשתף ב-WhatsApp או במייל

# דברו איתנו...

## צריכים עזרה?

ניתן לפנות לתמיכה מתוך הדשבורד או מתוך מסך ההגדרות ערוצי תמיכה:

