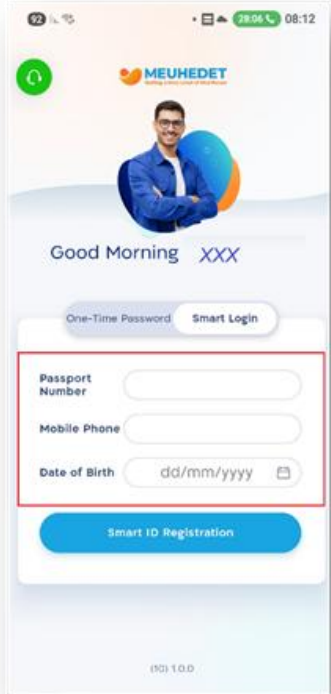


उपयोगकर्ता मार्गदर्शिका - HealthPass



महत्वपूर्ण: ऐप अंग्रेज़ी में
उपलब्ध है और
Android तथा iPhone
उपकरणों का समर्थन
करता है।

अगली बार लॉगिन के
लिए "स्मार्ट पहचान"
(फिंगरप्रिंट/फेस
आईडी) चुन सकते हैं

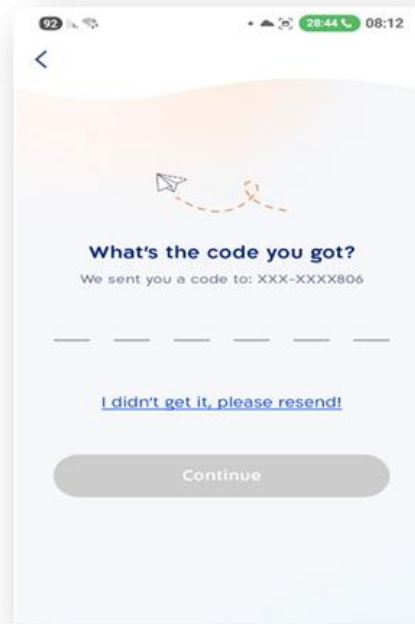


त्वरित लॉगिन • डिजिटल कार्ड • कार्ड के बिना यात्रा हेतु अस्थायी अनुमति

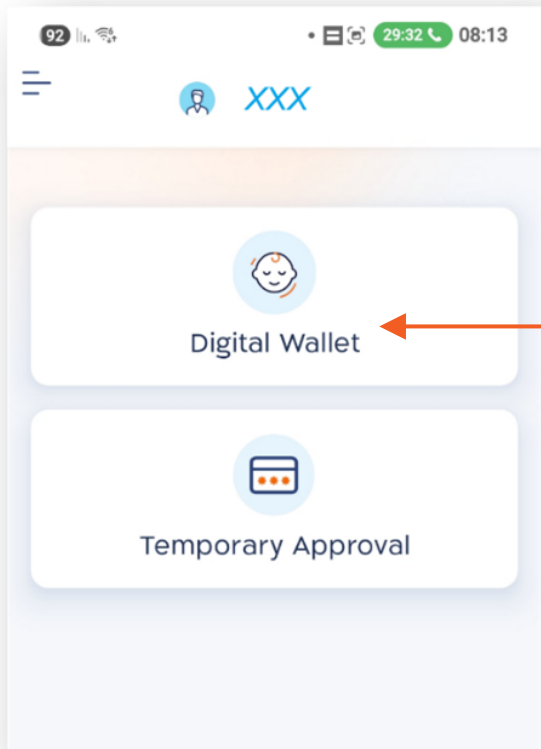
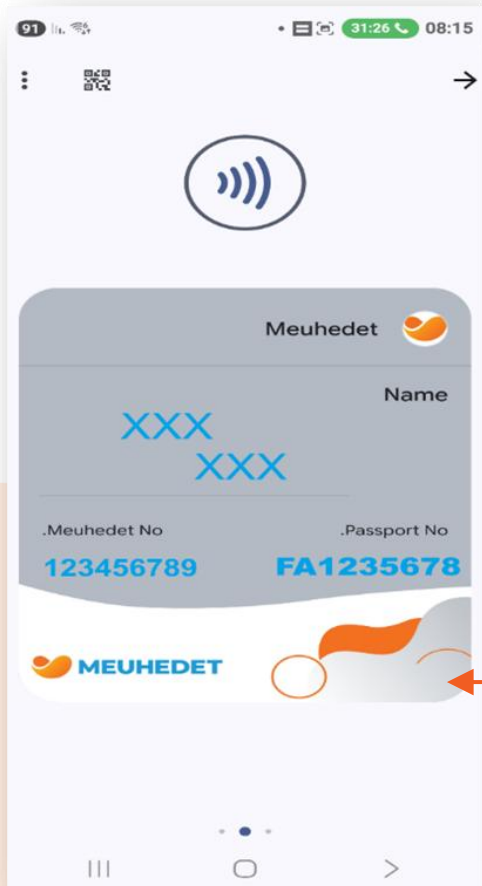
विदेशी कर्मचारी HealthPass ऐप का उपयोग करके आसानी से पहचान सत्यापित कर सकते हैं और भौतिक कार्ड उपलब्ध न होने पर भी सेवा प्राप्त कर सकते हैं। यह ऐप मोबाइल फ़ोन पर व्यक्तिगत उपयोग के लिए है।

पहचान सत्यापन प्रक्रिया
ऐप में लॉगिन करने के लिए निम्न विवरण दर्ज करें:
पासपोर्ट संख्या
जन्म तिथि
मोबाइल फ़ोन नंबर

पहली बार लॉगिन पर
SMS द्वारा एक बार
उपयोग होने वाला
6 अंकों का OTP प्राप्त
होगा



डिजिटल वॉलेट में कार्ड जोड़ना



Google Wallet / Apple Wallet में जोड़ने के लिए

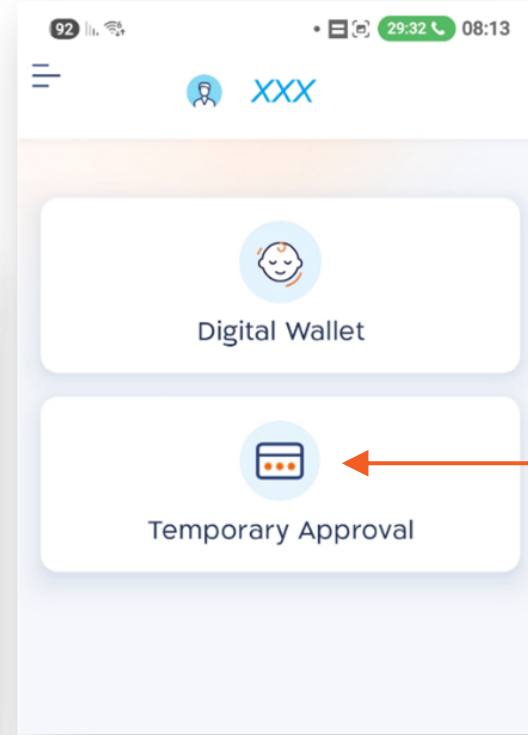
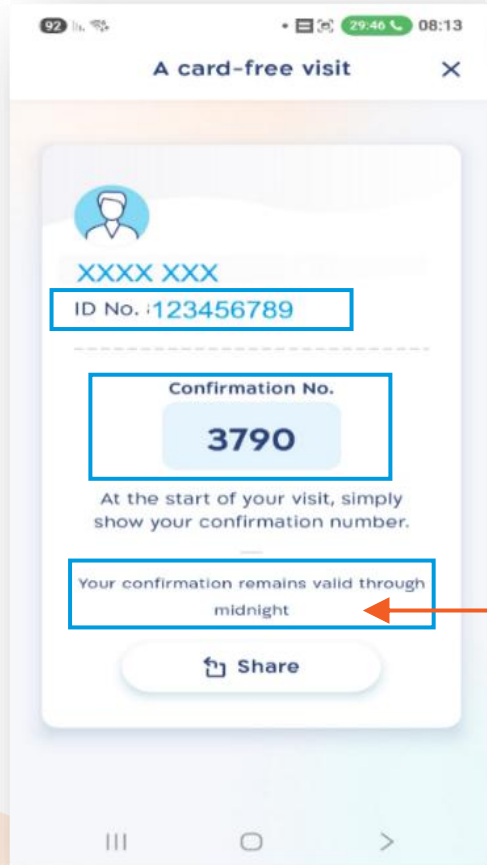
Digital Wallet पर क्लिक करें

अपने डिवाइस के अनुसार वॉलेट चुनें:
Google Wallet | iOS → Apple Wallet

शर्तों की पुष्टि करें और कार्ड जोड़ें

कार्ड के बिना यात्रा हेतु अस्थायी अनुमति

पहचान
संख्या
अस्थायी
अनुमति
वैधता



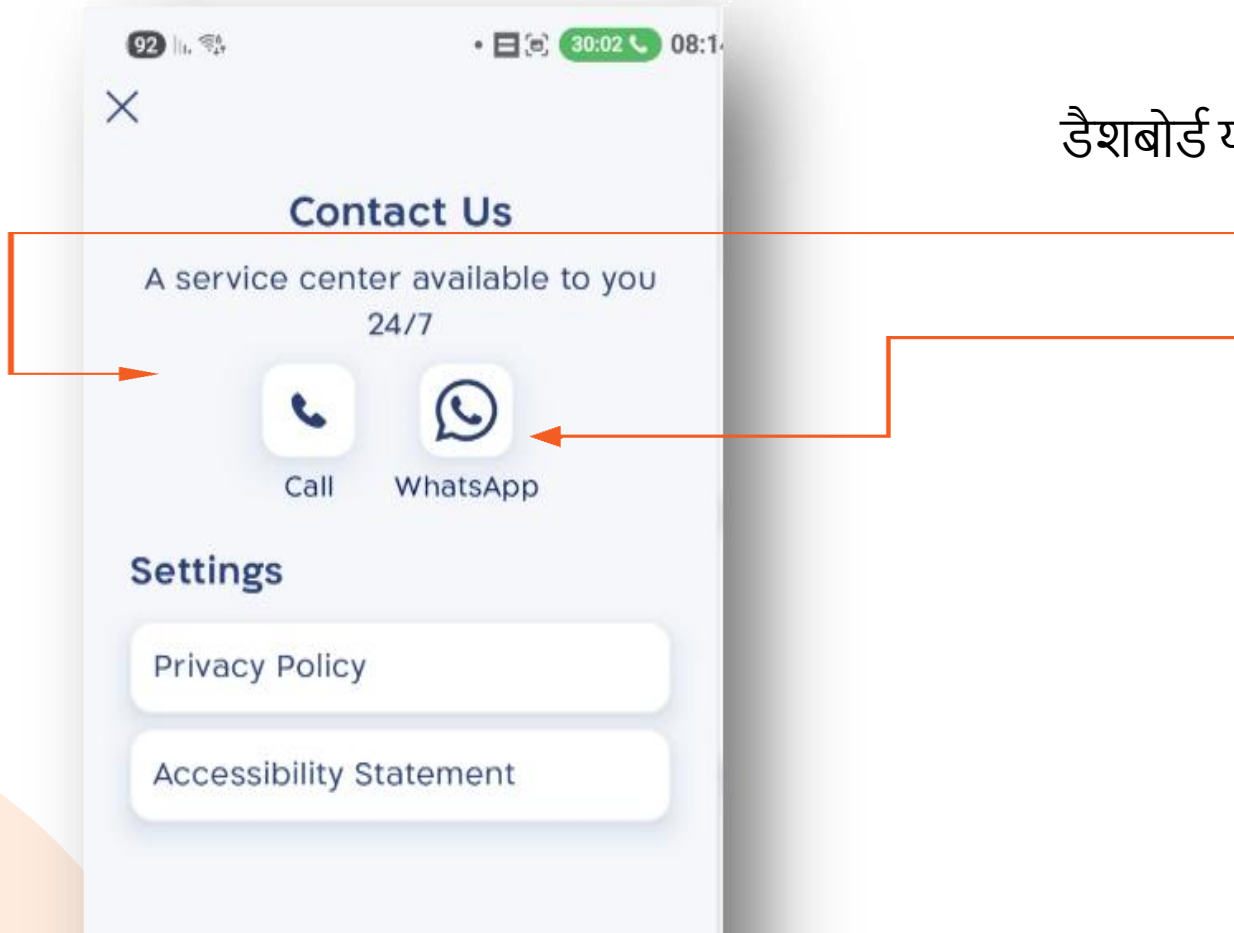
Temporary Approval पर क्लिक करें
Card Free Visit स्क्रीन प्रदर्शित होगी

* WhatsApp या ईमेल द्वारा साझा किया जा सकता है

हमसे संपर्क करें...

सहायता चाहिए?

डैशबोर्ड या सेटिंग्स स्क्रीन से सहायता प्राप्त करें। सहायता चैनल:



*3184



053-950-3121

